



# වසංගත රෝග විද්‍යා අංශය

සෞඛ්‍ය අමාත්‍යාංශය

231, ද සේරම් පෙදෙස, කොළඹ 10.

දුර: (+94 11) 2695112, 4740490, 4740491, 4740492, 2681548 ෆැක්ස්: (+94 11) 2696583 ඊ මේල්: [chepid@sltnet.lk](mailto:chepid@sltnet.lk), [epidunit@sltnet.lk](mailto:epidunit@sltnet.lk) වෙබ්: [www.epid.gov.lk](http://www.epid.gov.lk)

## නව කොරෝනා වෛරස් ආසාදනය (COVID-19) දෛනික වාර්තාව 2021.05.31 පෙ.ව. - 10.00.

හේතුවක් නිශ්චිතව හඳුනා නොගත් නියුමෝනියා වසංගත රෝග තත්වයක් මුල්වරට 2019 දෙසැම්බර් 31 වන දින චීනයේ හුබෙයි පළාතේ චුවාන් නගරයෙන් වාර්තා විය. 2020 ජනවාරි 07 වන දින එම වසංගත තත්වයට හේතුව නව කොරෝනා වෛරසය බව මුල්වරට හඳුනා ගන්නා ලදී. 2020 ජනවාරි 30 දින ලෝක සෞඛ්‍ය සංවිධානය මගින් මෙම රෝගයේ ව්‍යාප්තිය සලකා ගෝලීය මහජන සෞඛ්‍ය හදිසි තත්වයක් ප්‍රකාශයට පත් කරන ලද අතර 2020 පෙබරවාරි 11 දින රෝගයේ කෙටි යෙදුම ලෙස "COVID-19" හඳුන්වා දෙන ලද අතර 11/03 දින ගෝලීය වසංගතයක් ලෙස නම් කරන ලදී. මෙම රෝගයේ බිජුණු කාලය-දින 2 - 14.

පසුගිය පැය 24 තුළ තහවුරුකල රෝගීන්ගේ විස්තර	
<b>තහවුරු කරන ලද රෝගීන් ගණන</b>	<b>2859</b>
වෙනත් රටවලින් පැමිණි නිරෝධායනය වන හා ඔවුන්ගේ ආශ්‍රිතයන්	ශ්‍රී ලාංකික 10 විදේශික 0
කන්දකාඩු පුනරුත්ථාපන මධ්‍යස්ථාන සමාජිකයන් හා ඔවුන්ගේ ආශ්‍රිතයන්	0
රෝහල වලින් තහවුරු කල (රෝග ලක්ෂණ සහිතව ඇතුළත් කරනු ලැබූ රෝගීන්ගේ)	0
අලුත් අවුරුදු පොකුර	2779
බන්ධනාගාර පොකුර	70

පසුගිය පැය 24 තුළ කොරෝනා රෝගය තහවුරුකල රෝගීන්ගේ කොරකුරු				
රෝහල් ගත රෝගීන් - ඊසේ දින - පෙව10	පසුගිය පැය 24 තුළ තහවුරුකල රෝගීන්	පසුගිය පැය 24 තුළ සුව වූ බව තහවුරු කර රෝහලෙන් පිටවූ රෝගීන්	පසුගිය පැය 24 තුළ මියගිය රෝගීන්	රෝහල් ගත වීමට සිටින රෝගීන් අද දින-පෙව10
<b>29363</b>	<b>2859</b>	<b>1915</b>	<b>36</b>	<b>30271</b>

### ශ්‍රී ලංකාවේ තත්වය

තහවුරු කල කොරෝනා රෝගීන්		183452
වෙනත් රටවලින් පැමිණි	විදේශික 318 ශ්‍රී ලාංකික 4331	
ශ්‍රී ලංකාව තුළදී ආසාදනය වූ	නාවික හමුදා සාමාජිකයන් හා ආශ්‍රිතයන් 950 කන්දකාඩු පුනරුත්ථාපන මධ්‍යස්ථාන සමාජිකයන් හා ඔවුන්ගේ ආශ්‍රිතයන් 651 මිනුවන්ගොඩ පොකුර 3059 පැලියගොඩ/ වරාය පොකුර 82785 බන්ධනාගාර පොකුර 5952 අලුත් අවුරුදු පොකුර 85093 වෙනත් 313	

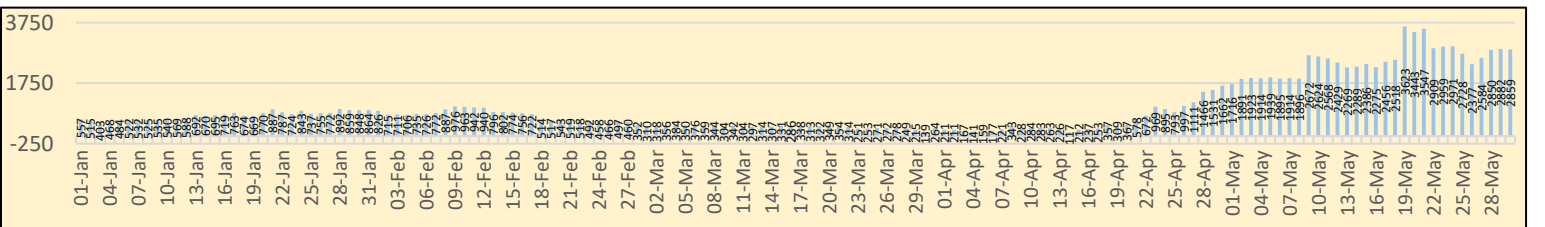
තහවුරු කල කොරෝනා රෝගීන්		183452
සුවපත්වූ කොරෝනා රෝගීන්	151740	
මරණයට පත්වූ කොරෝනා රෝගීන්	1441	
අද උදේ 10 වන විට රෝහල් ගත කර ඇති/ රෝහල් ගත වීමට සිටින කොරෝනා රෝගය තහවුරු කල රෝගීන්	30271	
<b>අද උදේ 10 වන විට රෝහල් ගත කර ඇති කොරෝනා රෝගීන් ලෙස සැක සහිත රෝගීන්</b>	<b>1667</b>	



කොවිඩ් එන්තන්කරණය	1 වන මාත්‍රාව	2 වන මාත්‍රාව
කොවිඩ් එන්තන	925242	345789
සයිනොසාම් එන්තන	666612	2435
ස්පුටනික් -V	16664	-

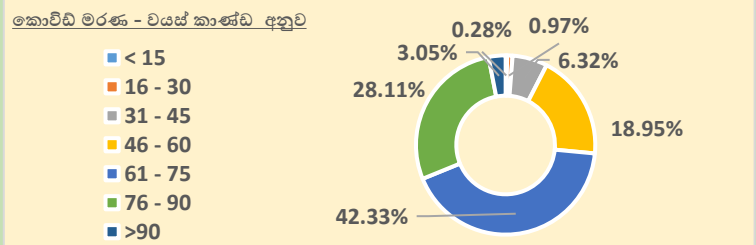
රට	ජනගහනය මිලියනයකට වාර්තාවන කොවිඩ් 19 රෝගීන්	ජනගහනය මිලියනයකට සිදුවූ කොවිඩ් 19 මරණ
ශ්‍රී ලංකාව	8415	66
ඉන්දියාව	19225	217
සිංගප්පූරුව	10751	5.4
ඕස්ට්‍රේලියාව	1178	36
ද. ආසියා . කලාපය	14885	184

සෞඛ්‍ය දිස්ත්‍රික්කය	1වන දළල	2වන දළල	3වන දළල	මුළු ගණන
කොළඹ	174	32123	15257	47554
ගම්පහ	51	18483	13320	31854
කළුතර	72	6986	11604	18662
මහනුවර	19	5710	4078	9807
කුරුණෑගල	30	3191	5739	8960
ගාල්ල	4	2645	4893	7542
රත්නපුර	9	3654	3752	7415
මාතර	4	1544	2640	4188
මාතලේ	5	1214	2717	3936
නුවරඑළිය	2	1259	2526	3787
කෑගල්ල	10	1770	1861	3641
යාපනය	16	1441	1485	2942
බදුල්ල	4	1358	1490	2852
පුත්තලම	39	1024	1568	2631
අනුරාධපුර	31	820	1648	2499
හම්බන්තොට	3	710	1583	2296
ත්‍රිකුණාමලය	4	651	1457	2112
මොණරාගල	6	545	1276	1827
පොළොන්නරුව	10	475	1102	1587
අම්පාර	9	498	918	1425
කල්මුණේ	18	1296	80	1394
මඩකලපුව	1	699	681	1381
වවුනියාව	2	623	376	1001
මුලතිවු	-	278	556	834
කිලිනොච්චි	-	250	575	825
මන්නාරම	-	379	165	544

දිස්ත්‍රික්ක අගයන් යාවත්කාලීන කරන ලදී.



<b>කොවිඩ් රෝගී මරණ</b>	<b>1441</b>
	860
	581



**වෛද්‍ය අධීක්ෂණය යටතේ ප්‍රතිකාර ලබන කොරෝනා සෑක කටයුතු රෝගීන් 1667**

රෝහල	මේ දක්වා එකතුව			අද දින ෧෫ 10 ට		
	ලාංකික	විදේශික	එකතුව	ලාංකික	විදේශික	එකතුව
ජා. බේ. රෝ. විද්‍යාගතනය	1438	76	1514	12	0	12
ජාතික රෝහල	46790	16	46806	169	0	169
ශි. රෝ. රාමම	6448	5	6453	230	0	230
ශි. රෝ. කරවිටිය	2324	27	2351	83	0	83
ශි. රෝ. - අනුරාධපුර	3719	2	3721	45	0	45
ශි. රෝ. - කුරුණෑගල	3458	1	3459	112	0	112
ශි. රෝ. - යාපනය	760	2	762	0	0	0
නුවර ජාතික රෝහල	2601	6	2607	31	0	31
ශි. රෝ. - මඩකලපුව	1020	0	1020	55	0	55
දි. මු. - ගම්පහ	1901	4	1905	99	0	99
දි. මු. රෝහල මහලුව	3149	15	3164	77	0	77
ශි. රෝ. - රත්නපුර	1717	0	1717	55	0	55
ප. මහ. රෝ - බදුල්ල	1051	2	1053	44	0	44
රිච්චේ ආර්යා ළමා රෝහල	640	0	640	27	0	27
ද සොයිසා කා. රෝ.	2868	1	2869	21	0	21
ම. රෝ. පොළොන්නරුව	3289	6	3295	11	0	11
ශි. රෝ. - කඵබෝවිල	4961	5	4966	19	0	19
කා. වී. කාන්තා රෝහල	883	0	883	14	0	14
මු. රෝ. හම්බන්තොට	391	2	393	14	0	14
මු. රෝ. මොණරාගල	1004	0	1004	0	0	0
මු. රෝ. වැලිකන්ද	69	1	70	0	0	0
මුලික රෝහල කලුතර	3314	2	3316	116	0	116
ළය රෝහල වැලිපර	2963	2	2965	49	0	49
නැ.කො.මු.රෝ. මුල්ලේගොඩ	377	0	377	5	0	5
ම. රෝ. හලාවත	8515	1	8516	31	0	31
ම. රෝ. මාතර	241	2	243	0	0	0
කොකලාවල වී. ඩී. රෝහල	20003	0	20003	51	0	51
ම. රෝ. වව්නියාව	414	0	414	0	0	0
මු. රෝ. මාරවිල	904	1	905	2	0	2
ශ්‍රී ජ. පුර. ශි. රෝ.	30559	2	30561	215	0	215
මු.රෝ. තෙල්දෙණිය	173	0	173	9	0	9
මු.රෝ. කාගල්ල	230	1	231	14	0	14
ජා. මා. සෞඛ්‍ය විද්‍යාගතනය	1389	0	1389	57	0	57
<b>එකතුව</b>				<b>1667</b>	<b>0</b>	<b>1667</b>

**කොරෝනා රෝගය තහවුරුකල රෝගීන් ඇතුළත් කර ඇති රෝහල්**

	අද දින පෙව10 වන විට රෝහල් ගත කර ඇති රෝගීන්			පසුගිය පැය 24 තුළ සුව වූ බව තහවුරුකර රෝහලෙන් පිටවීමට		
	ලාංකික	විදේශික	එකතුව	ලාංකික	විදේශික	එකතුව
ජාතික බෝවන රෝග විද්‍යාගතනය	153	0	153	0	0	0
මු. රෝ. වැලිකන්ද	73	0	73	5	0	5
ඉරිගෙල රෝහල	107	0	107	6	0	6
මු.රෝ. මොණරාගල	43	0	43	4	0	4
නැ.කො.මු.රෝ. මුල්ලේගොඩ	98	0	98	9	0	9
ශි රෝ අනුරාධපුර	30	0	30	22	0	22
තෙවිල් පුනාන්දු රෝහල	460	0	460	60	0	60
හම්බන්තොට රෝහල	174	0	174	26	0	26
පා. රෝ. රිච්චේ	26	0	26	4	0	4
කඳුරුගමුව රෝහල	180	0	180	0	0	0
කාන්තානිකුඩ රෝහල	95	0	95	7	0	7
මු රෝ තෙල්දෙණිය	96	0	96	6	0	6
මු. රෝ. හෝමානම	126	0	126	23	0	23
මු රෝ බලුන්ගොඩ	153	0	153	22	0	22
මු රෝ ගාලුන්දිකවැව	55	0	55	9	0	9
මු රෝ කැබිනිමොල්ලව	32	0	32	7	0	7
පා. රෝ. අඹන්පොල	40	0	40	5	0	5
පා. රෝ. පුනාට	101	0	101	7	0	7
පා. රෝ. මුගේරිය	53	0	53	0	0	0
පා. රෝ. කොස්ගම	72	0	72	14	0	14
පා. රෝ. දංකොටුව	63	0	63	7	0	7
පා. රෝ. දිවුලපිටිය	80	0	80	13	0	13
පා. රෝ. ලැගුල පල්ලේගම	69	0	69	17	0	17

පා. රෝ. දොම්පෙ	42	0	42	0	0	0
පා. රෝ. පිඬුර	58	0	58	5	0	5
පා. රෝ. කරදියනාරු	109	0	109	0	0	0
පා. රෝ. රදාවාන	6	0	6	2	0	2
ඉබ්බිමපිපත්තු රෝහල	62	0	62	10	0	10
පා. රෝ. පදිගතලාව	36	0	36	7	0	7
ළය රෝහල වැලිපර	25	0	25	4	0	4
පා. රෝ. පාලමුනේ	72	0	72	8	0	8
පා. රෝ. දඳගොඩ	100	0	100	22	0	22
පා. රෝ. නාරම්මල	53	0	53	9	0	9
පා. රෝ. ඉන්තාපාන	23	0	23	4	0	4
පා. රෝ. මතුගම	55	0	55	0	0	0
පා. රෝ. බණ්ඩාරගම	27	0	27	5	0	5
පා. රෝ. නොව්වියගම	35	0	35	6	0	6
පා. රෝ. කවුගමුව	25	0	25	2	0	2
පා. රෝ. බණ්ඩාරවෙල	55	0	55	0	0	0
පා. රෝ. හඟුරන්කොන	8	0	8	13	0	13
පා. රෝ. වෙලිගල	48	0	48	8	0	8
පා. රෝ. කටුගස්තොට	21	0	21	4	0	4
පා. රෝ. එන්නේගම	14	0	14	5	0	5
පා. රෝ. වලපනේ	53	0	53	6	0	6
පා. රෝ. දහන	48	0	48	0	0	0
පා. රෝ. දෙසියන්දර	6	0	6	8	0	8
පා. රෝ. පැලම	73	0	73	11	0	11
පා. රෝ. පල්ලේගම	33	0	33	8	0	8
පා. රෝ. වැනර	44	0	44	6	0	6
පා. රෝ. කිතුල්ල	64	0	64	0	0	0
පා. රෝ. කුවිට්ටේ	70	0	70	9	0	9
පා. රෝ. පමමන්නාව	25	0	25	2	0	2
පා. රෝ. මදිපැණිය	20	0	20	2	0	2
පා. රෝ. අම්බන්තොට	65	0	65	11	0	11
පා. රෝ. රත්නපාන	2	0	2	0	0	0
පා. රෝ. නකුරගමුව	16	0	16	0	0	0
කලාප රෝහල පුනාගොඩ	93	0	93	4	0	4
මු. රෝ. ගුවන් හමුදාව කටුනායක	28	0	28	0	0	0
ජාතික මානසික සෞඛ්‍ය විද්‍යාගතනය	20	0	20	3	0	3
ආයුර්වේද රෝහල රාජගිරිය	121	0	121	20	0	20
ගලුපොළොන්න ප්‍රතිකාර	87	0	87	7	0	7
කන්දකොටු ප්‍රතිකාර මධ්‍යස්ථානය	325	0	325	40	0	40
ලේලාපුර ප්‍රතිකාර මධ්‍යස්ථානය	329	0	329	46	0	46
පුනානි පු. මධ්‍යස්ථානය (Phase 1 & 2)	628	0	628	242	0	242
අබ්බිමපිටිය ප්‍රතිකාර මධ්‍යස්ථානය	143	0	143	0	0	0
කහගොල්ල ප්‍රතිකාර	252	0	252	28	0	28
අම්පාර පුනරුත්ථාපන මධ්‍යස්ථානය	216	0	216	21	0	21
කහවත්ත ප්‍රතිකාර මධ්‍යස්ථානය	277	0	277	86	0	86
වතුපිටිය ප්‍රතිකාර මධ්‍යස්ථානය	65	0	65	12	0	12
බිත්තරිය ප්‍රතිකාර මධ්‍යස්ථානය	475	0	475	46	0	46
රඹුක්කන ප්‍රතිකාර මධ්‍යස්ථානය	284	0	284	0	0	0
යක්කල ප්‍රතිකාර මධ්‍යස්ථානය	100	0	100	4	0	4
කෝපාසි ප්‍රතිකාර මධ්‍යස්ථානය	183	0	183	14	0	14
කරන්දෙණිය ප්‍රතිකාර මධ්‍යස්ථානය	113	0	113	45	0	45
පැණිදෙණිය ප්‍රතිකාර මධ්‍යස්ථානය	305	0	305	39	0	39
දර්ගා නගරය ප්‍රතිකාර මධ්‍යස්ථානය	12	0	12	16	0	16
මු රෝ වරකපොල	198	0	198	28	0	28
මුළුපුර ප්‍රතිකාර මධ්‍යස්ථානය	142	0	142	15	0	15
දම්දෙණිය ප්‍රතිකාර මධ්‍යස්ථානය	392	0	392	106	0	106
හික්කඩුව ප්‍රතිකාර මධ්‍යස්ථානය	170	0	170	19	0	19
වැවිගම ප්‍රතිකාර මධ්‍යස්ථානය	69	0	69	0	0	0
ගිරිපුර ප්‍රතිකාර මධ්‍යස්ථානය	298	0	298	52	0	52
බිදුම්වැව ප්‍රතිකාර මධ්‍යස්ථානය	161	0	161	19	0	19
කොරගල බීච් ප්‍රතිකාර	88	0	88	13	0	13
හබරාදුව ප්‍රතිකාර මධ්‍යස්ථානය	119	0	119	18	0	18
හන්තාන ප්‍රතිකාර මධ්‍යස්ථානය	86	0	86	2	0	2
කුණ්ඩපාලේ ප්‍රතිකාර මධ්‍යස්ථානය	70	0	70	5	0	5
පුනානි බුන්ඩක්ස් ප්‍රතිකාර මධ්‍යස්ථානය	197	0	197	31	0	31
කන්දේ ඇල්ල ප්‍රතිකාර මධ්‍යස්ථානය	30	0	30	13	0	13
බොහෝන්තලාව ප්‍රතිකාර මධ්‍යස්ථානය	42	0	42	16	0	16
අම්පාර හාඩ් තාක්ෂණික විදුහල	230	0	230	12	0	12
නැව්විටිය විදුහල ප්‍රතිකාර මධ්‍යස්ථානය	176	0	176	31	0	31
මරනමුනේ ප්‍රතිකාර මධ්‍යස්ථානය	95	0	95	29	0	29
පස්දන්රට ප්‍රතිකාර මධ්‍යස්ථානය	297	0	297	47	0	47
ශ්‍රීපාලි හොරණ ප්‍රතිකාර මධ්‍යස්ථානය	239	0	239	42	0	42
ගම්පොල නරුණ ප්‍රතිකාර මධ්‍යස්ථානය	90	0	90	4	0	4
මෝමරන්කඩුව ප්‍රතිකාර මධ්‍යස්ථානය	70	0	70	5	0	5
පුදුකඩුවපු ප්‍රතිකාර මධ්‍යස්ථානය	95	0	95	14	0	14
අලුතකොලපලුස්ස ප්‍රතිකාර මධ්‍යස්ථානය	169	0	169	25	0	25
සිවුස් ප්‍රතිකාර මධ්‍යස්ථානය	70	0	70	0	0	0
කලපාන ප්‍රතිකාර මධ්‍යස්ථානය	77	0	77	21	0	21
පර්මිපුර ප්‍රතිකාර මධ්‍යස්ථානය	62	0	62	35	0	35
කබේසිකඩුව ප්‍රතිකාර මධ්‍යස්ථානය	307	0	307	37	0	37
මුලිකන්ඩි ප්‍රතිකාර මධ්‍යස්ථානය	143	0	143	0	0	0
බුස්ස හමුදා කදවුර ප්‍රතිකාර මධ්‍යස්ථානය	117	0	117	23	0	23
එස්. ඩී. එල්. කටුකුරුන්දේ ප්‍රතිකාර මධ්‍යස්ථානය	116	0	116	1	0	1
නීලාචේලි ප්‍රතිකාර මධ්‍යස්ථානය	90	0	90	3	0	3
තාක්ෂණ විදුහල මානලේ	133	0	133	80	0	80