



වසංගත රෝග විද්‍යා අංශය

සෞඛ්‍ය අමාත්‍යාංශය

231, ද සේරම් පෙදෙස, කොළඹ 10.

දුර: (+94 11) 2695112, 4740490, 4740491, 4740492, 2681548 ෆැක්ස්: (+94 11) 2696583 ඊ මේල්: chepid@sltnet.lk, epidunit@sltnet.lk වෙබ්: www.epid.gov.lk

තව කොරෝනා වෛරස් ආසාදනය (COVID-19) දෛනික වාර්තාව 2021.05.06 පෙ.ව. - 10.00.

හේතුවක් නිශ්චිතව හඳුනා නොගත් නියුමෝනියා වසංගත රෝග තත්වයක් මුල්වරට 2019 දෙසැම්බර් 31 වන දින චීනයේ හුබෙයි පළාතේ චුභාන් නගරයෙන් වාර්තා විය. 2020 ජනවාරි 07 වන දින එම වසංගත තත්වයට හේතුව නව කොරෝනා වෛරසය බව මුල්වරට හඳුනා ගන්නා ලදී. 2020 ජනවාරි 30 දින ලෝක සෞඛ්‍ය සංවිධානය මගින් මෙම රෝගයේ ව්‍යාප්තිය සලකා ගෝලීය මහජන සෞඛ්‍ය හදිසි තත්වයක් ප්‍රකාශයට පත් කරන ලද අතර 2020 පෙබරවාරි 11 දින රෝගයේ කෙටි යෙදුම ලෙස "COVID-19" හඳුන්වා දෙන ලද අතර 11/03 දින ගෝලීය වසංගතයක් ලෙස නම් කරන ලදී. මෙම රෝගයේ බිජුණු කාලය-දින 2 - 14.

පසුගිය පැය 24 තුළ තහවුරුකල රෝගීන්ගේ විස්තර	
තහවුරු කරන ලද රෝගීන් ගණන	1939
වෙනත් රටවල්වලින් පැමිණි නිරෝධායනය වන හා ඔවුන්ගේ ආශ්‍රිතයන්	ශ්‍රී ලාංකික 42 විදේශික 0
කන්දකොටු පුනරුත්ථාපන මධ්‍යස්ථාන සමාජිකයන් හා ඔවුන්ගේ ආශ්‍රිතයන්	0
රෝහල වලින් තහවුරු කල (රෝග ලක්ෂණ සහිතව ඇතුළත් කරනු ලැබූ රෝගීන්ගේ)	0
අලුත් අවුරුදු පොකුර	1863
බන්ධනාගාර පොකුර	34

පසුගිය පැය 24 තුළ කොරෝනා රෝගය තහවුරුකල රෝගීන්ගේ කොරකුරු				
රෝහල් ගත රෝගීන් - ඊයේ දින පෙව10	පසුගිය පැය 24 තුළ තහවුරුකල රෝගීන්	පසුගිය පැය 24 තුළ වූ බව තහවුරු කර රෝහලෙන් පිටවූ රෝගීන්	පසුගිය පැය 24 තුළ මියගිය රෝගීන්	රෝහල් ගත රෝගීන් අද දින-පෙව10
14795	1939	810	14	15910

ශ්‍රී ලංකාවේ තත්වය

තහවුරු කල කොරෝනා රෝගීන්		117529
වෙනත් රටවලින් පැමිණි	විදේශික 309 ශ්‍රී ලාංකික 3722	
ශ්‍රී ලංකාව තුළදී ආසාදනය වූ	නාවික හමුදා සාමාජිකයන් හා ශ්‍රිතයන් 950 කන්දකොටු පුනරුත්ථාපන මධ්‍යස්ථාන සමාජිකයන් හා ඔවුන්ගේ ආශ්‍රිතයන් 651 මිනුවන්ගොඩ පොකුර 3059 පැලියගොඩ/ වරාය පොකුර 82785 බන්ධනාගාර පොකුර 4899 අලුත් අවුරුදු පොකුර 20841 වෙනත් 313	

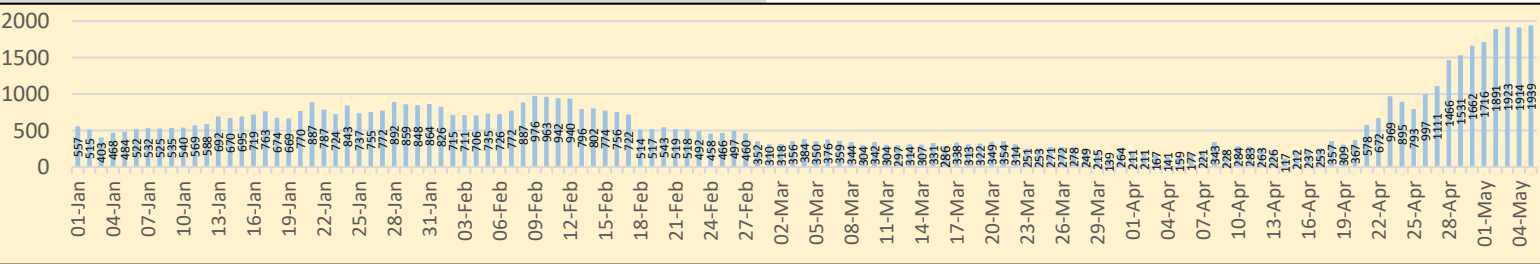
තහවුරු කල කොරෝනා රෝගීන්		117529
සුවපත්වූ කොරෝනා රෝගීන්	100885	
මරණයට පත්වූ කොරෝනා රෝගීන්	734	
අද ලදේ 10 වන විට රෝහල් ගත කර ඇති කොරෝනා රෝගය තහවුරු කල රෝගීන්	15910	
අද ලදේ 10 වන විට රෝහල් ගත කර ඇති කොරෝනා රෝගීන් ලෙස සැක සහිත රෝගීන්	1052	



කොවිඩ් එන්නත්කරණය	1 වන මාත්‍රාව	2 වන මාත්‍රාව
කොවිඩ් එන්නත	925242	157551
සයිනොපාම් එන්නත (චීන ජාතිකයින් සඳහා)	2865	2435

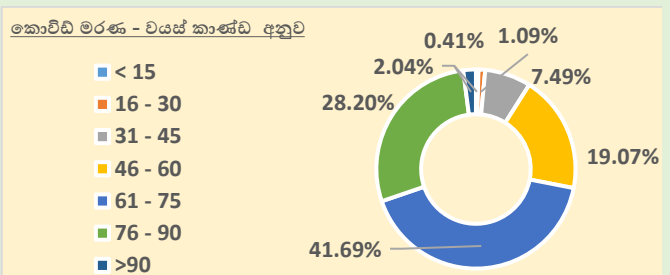
රට	ජනගහනය මිලියනයකට වාර්තාවන කොවිඩ් 19 රෝගීන්	ජනගහනය මිලියනයකට සිදුවූ කොවිඩ් 19 මරණ
ශ්‍රී ලංකාව	5391	33
ඉන්දියාව	14172	156
සිංගප්පූරුව	10457	5
මිස්ට්‍රියාව	1169	36
ද. ආසියා . කලාපය	11218	139

සෞඛ්‍ය දිස්ත්‍රික්කය	සංඛ්‍යාව
කොළඹ	35425
ගම්පහ	21872
පුත්තලම	1842
කළුතර	8774
අනුරාධපුර	900
මහනුවර	4989
කුරුණෑගල	5171
පොළොන්නරුව	388
යාපනය	1492
රත්නපුර	3372
කෑගල්ල	1837
මොණරාගල	1137
කල්මුණේ	1315
මාතලේ	1919
ගාල්ල	3294
අම්පාර	413
බදුල්ල	1776
මාතර	2187
මඩකලපුව	644
හම්බන්තොට	1057
වවුනියාව	488
ත්‍රිකුණාමලය	851
නුවරඑළිය	1894
කිලිනොච්චි	165
මන්නාරම	317
මුලතිවු	76

සැ. සු. දිස්ත්‍රික්කය තුළදී රෝගය ආසාදනය වූ පුද්ගලයන් පමණක් සලකා බලන ලදී



කොවිඩ් රෝගී මරණ	734
	461
	273



වෛද්‍ය අධීක්ෂණය යටතේ ප්‍රතිකාර ලබන කොරෝනා සෑක කටයුතු රෝගීන් - 1052

රෝහල	මේ දක්වා එකතුව			අද දින උදේ 10 ට		
	ලාංකික	විදේශික	එකතුව	ලාංකික	විදේශික	එකතුව
ජා. බණ. රෝ. විද්‍යායතනය	1391	76	1467	12	0	12
ජාතික රෝහල	43668	16	43684	81	0	81
ශි. රෝ. රාගම	4647	5	4652	-	0	-
ශි. රෝ. කරාපිටිය	1466	27	1493	-	0	-
ශි. රෝ. - අනුරාධපුර	2994	2	2996	27	0	27
ශි. රෝ. - කුරුණෑගල	2620	1	2621	17	0	17
ශි. රෝ. - යාපනය	605	2	607	6	0	6
කුවර ජාතික රෝහල	2253	6	2259	53	0	53
ශි. රෝ. - මඩකලපුව	767	0	767	24	0	24
දි. මු. - ගම්පහ	1453	4	1457	33	0	33
දි. මු. රෝහල මීගමුව	2695	15	2710	49	0	49
ශි. රෝ. - රත්නපුර	1287	0	1287	33	0	33
ප. මහ. රෝ. - බදුල්ල	745	2	747	33	0	33
රිජිවේ ආර්යා ළමා රෝහල	515	0	515	8	0	8
ද සොයිසා කා. රෝ.	2765	1	2766	9	0	9
ම. රෝ. පොළොන්නරුව	2665	6	2671	17	0	17
ශි. රෝ. - කළුබෝවිල	2429	5	2434	30	0	30
කා. වි. කාන්තා රෝහල	835	0	835	2	0	2
මු. රෝ. හම්බන්තොට	385	2	387	0	0	0
මු. රෝ. මොණරාගල	815	0	815	18	0	18
මු. රෝ. වැලිකන්ද	69	1	70	0	0	0
මූලික රෝහල කලුතර	1822	2	1824	27	0	27
ළය රෝහල වැලිපර	2707	2	2709	27	0	27
නැ.කො.මු.රෝ. මුල්ලේරියාව	338	0	338	-	0	-
ම. රෝ. හලාවත	8021	1	8022	17	0	17
ම. රෝ. මාතර	241	2	243	0	0	0
කොතලාවල වි. වි. රෝහල	17653	0	17653	158	0	158
ම. රෝ. වව්නියාව	380	0	380	0	0	0
මු. රෝ. මාරුවිල	810	1	811	9	0	9
ශ්‍රී ජ. පුර. ශි. රෝ.	24841	2	24843	305	0	305
මු.රෝ. තෙල්දෙණිය	171	0	171	7	0	7
මු.රෝ. තංගල්ල	134	1	135	10	0	10
ජා. මා. සෞඛ්‍ය විද්‍යායතනය	1224	0	1224	40	0	40
එකතුව				1052	0	1052

මාරු කර ගත් රෝගීන් රෝහල් දෙකම ලියාපදිංචි වන නිසා මෙය එකතු කිරීම නිවැරදි නොවේ

කොරෝනා රෝගය තහවුරුකල රෝගීන් ඇතුළත් කර ඇති රෝහල්

	අද දින පෙට්ටි වන විට රෝහල් ගත කර ඇති රෝගීන්			පසුගිය ප්‍රায় 24 තුළ සුව වූ බව තහවුරුකර රෝහලෙන් පිටවූ රෝගීන්		
	ලාංකික	විදේශික	එකතුව	ලාංකික	විදේශික	එකතුව
ජාතික බෝවන රෝග	169	0	169	5	0	5
මු. රෝ. වැලිකන්ද	95	0	95	9	0	9
ඉරවෙල රෝහල	100	0	100	5	0	5
මු.රෝ. මහවැලිගොඩ	51	0	51	2	0	2
නැ.කො.මු.රෝ. මුල්ලේරියාව	103	0	103	0	0	0
ශි. රෝ. අනුරාධපුර	95	0	95	10	0	10
හෙවිල් ප්‍රහාන්ද රෝහල	389	0	389	23	0	23
හම්බන්තොට රෝහල	221	0	221	61	0	61
ප්‍රා. රෝ. රඳුක්ක	75	0	75	2	0	2
කවුරුගමු රෝහල	248	0	248	14	0	14
කාන්තානිකුඩ රෝහල	94	0	94	0	0	0
මු. රෝ. පොල්දෙණිය	121	0	121	6	0	6
මු. රෝ. සෝමාගම	173	0	173	21	0	21
මු. රෝ. කල්ගමුව	0	0	0	0	0	0
ප්‍රා. රෝ. අඹන්පොල	47	0	47	3	0	3
ප්‍රා. රෝ. පුනාම	56	0	56	20	0	20
ප්‍රා. රෝ. ඉංගිරිය	34	0	34	2	0	2
ප්‍රා. රෝ. කොස්ගම	53	0	53	14	0	14
ප්‍රා. රෝ. දංකොටුව	70	0	70	3	0	3
ප්‍රා. රෝ. දිවුලපිටිය	78	0	78	12	0	12
ප්‍රා. රෝ. ලැගුල	125	0	125	17	0	17
ප්‍රා. රෝ. දොම්පෙ	41	0	41	13	0	13
ප්‍රා. රෝ. පිඹුර	57	0	57	0	0	0
ප්‍රා. රෝ. කරදියනාරු	109	0	109	0	0	0
ප්‍රා. රෝ. රජවාන	30	0	30	5	0	5
ඉව්විලපිටියනු රෝහල	74	0	74	1	0	1
ප්‍රා. රෝ. පදිගතලාව	70	0	70	0	0	0
ළය රෝහල වැලිපර	27	0	27	0	0	0
ප්‍රා. රෝ. පාලමුණේ	63	0	63	5	0	5
ප්‍රා. රෝ. උදුලොව	121	0	121	22	0	22
ප්‍රා. රෝ. නාරම්මල	60	0	60	10	0	10
ප්‍රා. රෝ. ඉන්තාපාන	32	0	32	2	0	2
ප්‍රා. රෝ. මතුගම	59	0	59	15	0	15
ප්‍රා. රෝ. බණ්ඩාරගම	34	0	34	4	0	4
ප්‍රා. රෝ. නොවිවියාගම	40	0	40	0	0	0
ප්‍රා. රෝ. නවගමුව	37	0	37	5	0	5
ප්‍රා. රෝ. බණ්ඩාරවෙල	59	0	59	0	0	0
ප්‍රා. රෝ. හගුරන්කක	39	0	39	4	0	4
ප්‍රා. රෝ. පෙලියල	52	0	52	15	0	15
ප්‍රා. රෝ. කටුගස්තොට	48	0	48	3	0	3
හමුදා රෝහල	32	0	32	2	0	2
මු. රෝ. ගවින් හමුදාව	46	0	46	7	0	7
ජාතික මානසික සෞඛ්‍ය ගලුපොසාකන ප්‍රතිකාර කන්දකොටු ප්‍රතිකාර	10	0	10	9	0	9
ගලුපොසාකන ප්‍රතිකාර කන්දකොටු ප්‍රතිකාර	98	0	98	4	0	4
ගල්ලරට ප්‍රතිකාර	253	0	253	0	0	0
පුනානි ප්‍රතිකාර	831	0	831	36	0	36
ඇබ්ලිටිවිය ප්‍රතිකාර	162	0	162	50	0	50
කහගොල්ල ප්‍රතිකාර	211	0	211	25	0	25
සමනලවිල ප්‍රතිකාර	0	0	0	0	0	0
අම්පාර පුනරුත්ථාපන	138	0	138	20	0	20
කහවත්ත ප්‍රතිකාර	214	0	214	0	0	0
වතුපිටිල ප්‍රතිකාර	103	0	103	16	0	16
බිත්ගිරිය ප්‍රතිකාර	471	0	471	31	0	31
රඳුක්ක ප්‍රතිකාර	225	0	225	27	0	27
පොල්ගොල්ල ප්‍රතිකාර	0	0	0	0	0	0
යක්කල ප්‍රතිකාර	109	0	109	18	0	18
කොප්පා ප්‍රතිකාර	329	0	329	25	0	25
පොල්ස් පුහුණු පාසැල	0	0	0	0	0	0
කරන්දෙණිය ප්‍රතිකාර	131	0	131	28	0	28
පැණිදෙණිය ප්‍රතිකාර	313	0	313	44	0	44
දැරගා නගරය ප්‍රතිකාර	103	0	103	0	0	0
මු. රෝ. වරකාපොල	195	0	195	32	0	32
මුස්සලම් ප්‍රතිකාර	128	0	128	0	0	0
දම්දෙණිය ප්‍රතිකාර	330	0	330	39	0	39
නික්කඩුව ප්‍රතිකාර	183	0	183	0	0	0
වැලිගම ප්‍රතිකාර	68	0	68	2	0	2
ගිරිපල්ල ප්‍රතිකාර	401	0	401	31	0	31
බිදුන්වල ප්‍රතිකාර	165	0	165	10	0	10
කොග්ගල බිච්චි ප්‍රතිකාර	263	0	263	11	0	11
නික්කඩුව සුපර් කොරල්	0	0	0	0	0	0
හබරාදුව ප්‍රතිකාර	0	0	0	0	0	0
හන්තාන ප්‍රතිකාර	84	0	84	10	0	10
කුණේඛාලේ ප්‍රතිකාර	60	0	60	0	0	0
පුනානි මුත්තික්ස් ප්‍රතිකාර	116	0	116	0	0	0