



වසංගත රෝග විද්‍යා අංශය

සෞඛ්‍ය අමාත්‍යාංශය

231, ද සේරම් පෙදෙය, කොළඹ 10.

දුර: (+94 11) 2695112, 4740490, 4740491, 4740492, 2681548 ෆැක්ස්: (+94 11) 2696583 ඊ මේල්: chepid@stnet.lk, epidunit@stnet.lk වෙබ්: www.epid.gov.lk

තව කොරෝනා වෛරස් ආසාදනය (COVID-19) දෛනික වාර්තාව 2021.06.27 පෙ.ව. - 10.00.

හේතුවක් නිශ්චිතව හඳුනා නොගත් නියුමෝනියා වසංගත රෝග තත්වයක් මුල්වරට 2019 දෙසැම්බර් 31 වන දින චීනයේ හුබෙයි පළාතේ චුභාන් නගරයෙන් වාර්තා විය. 2020 ජනවාරි 07 වන දින එම වසංගත තත්වයට හේතුව නව කොරෝනා වෛරසය බව මුල්වරට හඳුනා ගන්නා ලදී. 2020 ජනවාරි 30 දින ලෝක සෞඛ්‍ය සංවිධානය මගින් මෙම රෝගයේ ව්‍යාප්තිය සලකා ගෝලීය මහජන සෞඛ්‍ය හදිසි තත්වයක් ප්‍රකාශයට පත් කරන ලද අතර 2020 පෙබරවාරි 11 දින රෝගයේ කෙටි යෙදුම ලෙස "COVID-19" හඳුන්වා දෙන ලද අතර 11/03 දින ගෝලීය වසංගතයක් ලෙස නම් කරන ලදී. මෙම රෝගයේ බීජාණන කාලය-දින 2 - 14.

පසුගිය පැය 24 තුළ තහවුරුකල රෝගීන්ගේ විස්තර	
තහවුරු කරන ලද රෝගීන් ගණන	1825
වෙනත් රටවලින් පැමිණි නිරෝධායනය වන හා ඔවුන්ගේ ආශ්‍රිතයන්	ශ්‍රී ලාංකික 34 විදේශික 0
අලුත් අවුරුදු පොකුර	1780
බන්ධනාගාර පොකුර	11

පසුගිය පැය 24 තුළ කොරෝනා රෝගය තහවුරුකල රෝගීන්ගේ කාරතුරු				
රෝහල් ගත රෝගීන් - ඊයේ දින - පෙව10	පසුගිය පැය 24 තුළ තහවුරුකල රෝගීන්	පසුගිය පැය 24 තුළ සුව වූ බව තහවුරු කර රෝහලෙන් පිටවගිය රෝගීන්	පසුගිය පැය 24 තුළ වාර්තා වූ - මියගිය රෝගීන්	රෝහල් ගත / රෝහල් ගත වීමට සිටින රෝගීන් අද දින-පෙව10
30224	1825	2158	43	29848



ශ්‍රී ලංකාවේ තත්වය

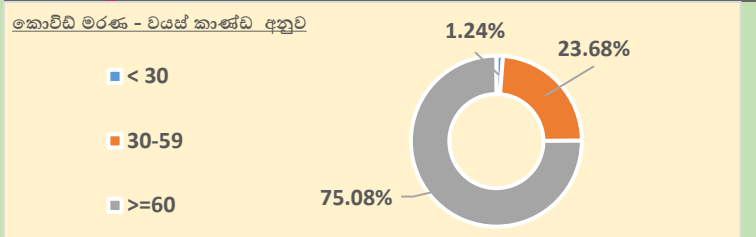
තහවුරු කල කොරෝනා රෝගීන්	251751
වෙනත් රටවලින් පැමිණි	විදේශික 328 ශ්‍රී ලාංකික 5017
ශ්‍රී ලංකාව තුළදී ආසාදනය වූ	නාවික හමුදා සාමාජිකයන් හා ශාස්ත්‍රිකයන් 950 කන්දකාඩු පුනරුත්ථාපන මධ්‍යස්ථාන සමාජිකයන් හා ඔවුන්ගේ ආශ්‍රිතයන් 651 මිනුවන්ගොඩ පොකුර 3059 පැලියගොඩ/ වරාය පොකුර 82785 බන්ධනාගාර පොකුර 6988 අලුත් අවුරුදු පොකුර 151660 වෙනත් 313

තහවුරු කල කොරෝනා රෝගීන්	251751
සුවපත්වූ කොරෝනා රෝගීන්	218998
මරණයට පත්වූ කොරෝනා රෝගීන්	2905
අද උදේ 10 වන විට රෝහල් ගත කර ඇති/ රෝහල් ගත වීමට සිටින කොරෝනා රෝගය තහවුරු කල රෝගීන්	29848
අද උදේ 10 වන විට රෝහල් ගත කර ඇති කොරෝනා රෝගීන් ලෙස සැක සහිත රෝගීන්	1135

කොවිඩ් එන්තන්කරණය	
කොවිඩ් එන්තන්කරණය	
1 වන මාත්‍රාව	925242
2 වන මාත්‍රාව	372868
සයිනොපාම් එන්තන්කරණය	
1 වන මාත්‍රාව	1533780
2 වන මාත්‍රාව	492850
ස්පුටනික් -V	
1 වන මාත්‍රාව	114795
2 වන මාත්‍රාව	14425

සෞඛ්‍ය දිස්ත්‍රික්කය	1වන ද.ල.ල	2වන ද.ල.ල	3වන ද.ල.ල	මුළු ගණන
කොළඹ	174	32123	28333	60630
ගම්පහ	51	18483	25442	43976
කළුතර	72	6986	20780	27838
මහනුවර	19	5710	7411	13140
කුරුණෑගල	30	3191	10407	13628
ගාල්ල	4	2645	8252	10901
රත්නපුර	9	3654	6679	10342
මාතර	4	1544	4537	6085
මාතලේ	5	1214	3709	4928
නුවරඑළිය	2	1259	5375	6636
කෑගල්ල	10	1770	3178	4958
යාපනය	16	1441	3329	4786
බදුල්ල	4	1358	3754	5116
පුත්තලම	39	1024	3195	4258
අනුරාධපුර	31	820	2648	3499
හම්බන්තොට	3	710	2283	2996
ත්‍රිකුණාමලය	4	651	2238	2893
මොණරාගල	6	545	1980	2531
පොළොන්නරුව	10	475	1674	2159
අම්පාර	9	498	1154	1661
කල්මුණේ	18	1296	560	1874
මඩකලපුව	1	699	1675	2375
වවුනියාව	2	623	811	1436
මුලතිවු	0	278	722	1000
කිලිනොච්චි	0	250	930	1180
මන්නාරම	0	379	455	834

කොවිඩ් රෝගී මරණ	2905
	1686
	1219



වෛද්‍ය අධීක්ෂණය යටතේ ප්‍රතිකාර ලබන කොරෝනා සෑක කටයුතු රෝගීන් 1135

රෝහල	මේ දක්වා එකතුව			අද දින උදේ 10 ට		
	ලාංඛික	විදේශික	එකතුව	ලාංඛික	විදේශික	එකතුව
ජා. ඩෙප්. රෝ. විද්‍යායතනය	1478	76	1554	9	0	9
ජාතික රෝහල	50019	16	50035	86	0	86
ශි. රෝ. රාමම	7949	5	7954	63	0	63
ශි. රෝ. කරුපිටිය	2769	27	2796	88	0	88
ශි. රෝ. - අනුරාධපුර	4304	2	4306	32	0	32
ශි. රෝ. - කුරුණෑගල	4146	1	4147	18	0	18
ශි. රෝ. ජ්‍යාපනය	1023	2	1025	4	0	4
නුවර ජාතික රෝහල	3018	6	3024	11	0	11
ශි. රෝ. - මඩකලපුව	1277	0	1277	61	0	61
දි. මු. - ගම්පහ	2375	4	2379	151	0	151
දි. මු. රෝහල මීගමුව	3583	15	3598	13	0	13
ශි. රෝ. - රත්නපුර	2246	0	2246	66	0	66
ප. මහ. රෝ - බදුල්ල	1345	2	1347	10	0	10
රිච්චි ආර්යා ළමා රෝහල	806	0	806	22	0	22
ද සොයිසා කා. රෝ.	2979	1	2980	17	0	17
ම. රෝ. පොළොන්නරුව	3544	6	3550	4	0	4
ශි. රෝ. - කම්බේවිල	10044	5	10049	4	0	4
කා. වි. කාන්තා රෝහල	1437	0	1437	16	0	16
මු. රෝ. හම්බන්තොට	393	2	395	0	0	0
මු. රෝ. මොණරාගල	1097	0	1097	0	0	0
මු. රෝ. වැලිකන්ද	69	1	70	6	0	6
මුලික රෝහල කලුතර	4955	2	4957	133	0	133
ශ්‍ය රෝහල වැලිපාර	3170	2	3172	15	0	15
නැ.කො.මු.රෝ. මුල්ලේරියාව	416	0	416	6	0	6
ම. රෝ. හලාවත	8935	1	8936	25	0	25
ම. රෝ. මාතර	241	2	243	0	0	0
කොත්ලාවල වි. වි. රෝහල	21158	0	21158	26	0	26
ම. රෝ. වව්නියාව	451	0	451	0	0	0
මු. රෝ. මාරවිල	1039	1	1040	2	0	2
ශ්‍රී ජ. පුර ශි. රෝ.	35833	2	35835	85	0	85
මු.රෝ. තෙල්දෙණිය	176	0	176	4	0	4
මු.රෝ. කාංගල්ල	249	1	250	6	0	6
ජා. මා. ගොඹා විද්‍යායතනය	1653	0	1653	152	0	152
එකතුව				1135	0	1135

මාරු කර යවන රෝගීන් රෝහල් දෙකේම ලියාපදිංචි වන නිසා මෙය එකතු කිරීම නිවැරදි නොවේ

