



වසංගත රෝග විද්‍යා අංශය

සෞඛ්‍ය අමාත්‍යාංශය

231, ද සේරම් පෙදෙස, කොළඹ 10.

දුර: (+94 11) 2695112, 4740490, 4740491, 4740492, 2681548 ෆැක්ස්: (+94 11) 2696583 ඊ මේල්: chepid@stnet.lk, epidunit@stnet.lk වෙබ්: www.epid.gov.lk

තව කොරෝනා වෛරස් ආසාදනය (COVID-19) දෛනික වාර්තාව 2021.01.20 පෙ.ව. - 10.00.

හේතුවක් නිශ්චිතව හඳුනා නොගත් නියුමෝනියා වසංගත රෝග තත්වයක් මුල්වරට 2019 දෙසැම්බර් 31 වන දින චීනයේ හුබෙයි පළාතේ චුහාන් නගරයෙන් වාර්තා විය. 2020 ජනවාරි 07 වන දින එම වසංගත තත්වයට හේතුව තව කොරෝනා වෛරසය බව මුල්වරට හඳුනා ගන්නා ලදී. 2020 ජනවාරි 30 දින ලෝක සෞඛ්‍ය සංවිධානය මගින් මෙම රෝගයේ ව්‍යාප්තිය සලකා ගෝලීය මහජන සෞඛ්‍ය හදිසි තත්වයක් ප්‍රකාශයට පත් කරන ලද අතර 2020 පෙබරවාරි 11 දින රෝගයේ කෙටි යෙදුම ලෙස "COVID-19" හඳුන්වා දෙන ලද අතර 11/03 දින ගෝලීය වසංගතයක් ලෙස නම් කරන ලදී. මෙම රෝගයේ බීජාණු කාලය-දින 2 - 14.

පසුගිය පැය 24 තුළ තහවුරුකළ රෝගීන්ගේ විස්තර		
තහවුරු කරන ලද රෝගීන් ගණන		669
වෙනත් රටවල්වලින් පැමිණ නිරෝධායනය වන හා ඔවුන්ගේ ආශ්‍රිතයන්	ශ්‍රී ලාංකික	8
	විදේශික	1
කන්දකාඩු පුනරුත්ථාපන මධ්‍යස්ථාන සමාජිකයන් හා ඔවුන්ගේ ආශ්‍රිතයන්		0
රෝහල වලින් තහවුරු කළ (රෝග ලක්ෂණ සහිතව ඇතුළත් කරනු ලැබූ රෝගීන්ගේ)		0
මිනුවන්ගොඩ-පැලියගොඩ පොකුර		658
බන්ධනාගාර පොකුර		2

පසුගිය පැය 24 තුළ කොරෝනා රෝගය තහවුරුකළ රෝගීන්ගේ කොරතුරු				
රෝහල් ගත රෝගීන් - ඊයේ දින - පෙව10	පසුගිය පැය 24 තුළ තහවුරුකළ රෝගීන්	පසුගිය පැය 24 තුළ සුව වූ බව තහවුරු කර රෝහලෙන් පිටවගිය රෝගීන්	පසුගිය පැය 24 තුළ මියගිය රෝගීන්	රෝහල් ගත රෝගීන් අද දින-පෙව10
6886	669	621	3	6931

ශ්‍රී ලංකාවේ තත්වය

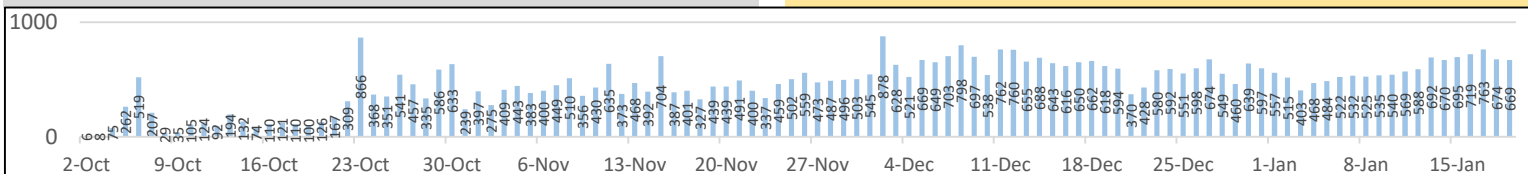
තහවුරු කළ කොරෝනා රෝගීන්		54419
වෙනත් රටවල්වලින් පැමිණි	විදේශික	144
	ශ්‍රී ලාංකික	1800
ශ්‍රී ලංකාව තුළදී ආසාදනය වූ	නාවික හමුදා සාමාජිකයන් හා ආශ්‍රිතයන්	950
	කන්දකාඩු පුනරුත්ථාපන මධ්‍යස්ථාන සමාජිකයන් හා ඔවුන්ගේ ආශ්‍රිතයන්	651
	මිනුවන්ගොඩ-පැලියගොඩ පොකුර	50561
	වෙනත්	313



තහවුරු කළ කොරෝනා රෝගීන්		54419
සුවපත්වූ කොරෝනා රෝගීන්		47215
මරණයට පත්වූ කොරෝනා රෝගීන්		273
අද උදේ 10 වන විට රෝහල් ගත කර ඇති කොරෝනා රෝගය තහවුරු කළ රෝගීන්		6931

අද උදේ 10 වන විට රෝහල් ගත කර ඇති කොරෝනා රෝගීන් ලෙස සැක සහිත රෝගීන්	688
--	-----

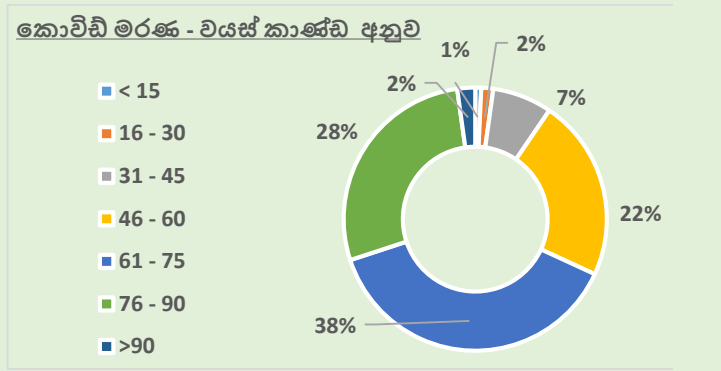
රට	ජනගහනය මිලියනයකට වාර්තාවන කොවිඩ් 19 රෝගීන්	ජනගහනය මිලියනයකට සිදුවූ කොවිඩ් 19 මරණ
ශ්‍රී ලංකාව	2465	12
ඉන්දියාව	7651	110
සිංගප්පූරුව	10099	5
ඕස්ට්‍රේලියාව	1125	36
ද. ආසියා . කලාපය	6165	95

HEALTH DISTRICT	Count
සෞඛ්‍ය දිස්ත්‍රික්කය	සංඛ්‍යාව
කොළඹ	20984
ගම්පහ	11329
පුත්තලම	566
කළුතර	3748
අනුරාධපුර	181
මහනුවර	2008
කුරුණෑගල	870
පොළොන්නරුව	114
යාපනය	169
රත්නපුර	1005
කෑගල්ල	908
මොණරාගල	201
කල්මුණේ	931
මාතලේ	268
ගාල්ල	1012
අම්පාර	92
බදුල්ල	254
මාතර	553
මඩකලපුව	265
හම්බන්තොට	255
වවුනියාව	240
ත්‍රිකුණාමලය	285
නුවරඑළිය	657
කිලිනොච්චි	32
මන්නාරම	51
මුලතිවු	12
සැ. යු. දිස්ත්‍රික්කය තුළදී රෝගය ආසාදනය වූ පුද්ගලයන් පමණක් සලකා බලන ලදී	



කොවිඩ් රෝගී මරණ	273
	176
	97

වෛද්‍ය අධීක්ෂණය යටතේ ප්‍රතිකාර ලබන කොරෝනා සෑක කටයුතු රෝගීන් – 688						
රෝහල	මේ දක්වා එකතුව			අද දින උදේ 10 ට		
	ලාංකික	විදේශික	එකතුව	ලාංකික	විදේශික	එකතුව
ජා. බෝ. රෝ. විද්‍යායතනය	1267	76	1343	30	0	30
ජාතික රෝහල	9987	16	10003	33	0	33
ශි. රෝ. රාගම	2860	5	2865	18	0	18
ශි. රෝ. කරාපිටිය	818	26	844	7	0	7
ශි. රෝ. - අනුරාධපුර	2096	2	2098	8	0	8
ශි. රෝ. - කුරුණෑගල	1530	1	1531	19	0	19
ශි. රෝ. - යාපනය	355	2	357	0	0	0
නුවර ජාතික රෝහල	979	6	985	20	0	20
ශි. රෝ. - මඩකලපුව	479	0	479	5	0	5
දි. මු. - ගම්පහ	860	4	864	3	0	3
දි. මු. රෝහල මීගමුව	2023	15	2038	16	0	16
ශි. රෝ.- රත්නපුර	815	0	815	11	0	11
ප. මහ. රෝ - බදුල්ල	273	2	275	1	0	1
රිජ්වේ ආර්යා ළමා රෝහල	390	0	390	3	0	3
ද සොයිසා කා. රෝ.	1931	1	1932	20	0	20
ම. රෝ. පොළොන්නරුව	1573	6	1579	17	0	17
ශි. රෝ. - කළුබෝවිල	1293	5	1298	10	0	10
කා. ඩී. කාන්තා රෝහල	729	0	729	2	0	2
මු. රෝ. හම්බන්තොට	385	2	387	0	0	0
මු. රෝ. මොණරාගල	428	0	428	8	0	8
මු. රෝ. වැලිකන්ද	69	1	70	0	0	0
මූලික රෝහල කලුතර	1208	2	1210	13	0	13
ළය රෝහල වැලිපර	1308	2	1310	25	0	25
නැ.කො.මු.රෝ. මුල්ලේරියාව	224	0	224	9	0	9
ම. රෝ. හලාවත	5496	1	5497	20	0	20
ම. රෝ. මාතර	158	2	160	0	0	0
කොකලාවල ඩී. ඩී. රෝහල	8700	0	8700	97	0	97
ම. රෝ. වව්නියාව	304	0	304	2	0	2
මු. රෝ. මාරවිල	330	1	331	6	0	6
ශ්‍රී ජ. පුර ශි. රෝ.	4869	2	4871	206	0	206
මු.රෝ. තෙල්දෙණිය	100	0	100	9	0	9
මු.රෝ. තංගල්ල	71	0	71	1	0	1
ජා. මා. සෞඛ්‍ය විද්‍යායතනය	608	0	608	69	0	69
එකතුව	මාරු කර යවන රෝගීන් රෝහල් දෙසෙම ලියාපදිංචි වන නිසා මෙය එකතු කිරීම නිවැරදි නොවේ			688	0	688



කොරෝනා රෝගය තහවුරුකළ රෝගීන් ඇතුළත් කර ඇති රෝහල්						
	අද දින පෙව10 වන විට රෝහල් ගත කර ඇති රෝගීන්			පසුගිය ප්‍රාය 24 තුල සුව වූ බව තහවුරුකර රෝහලෙන් පිටවූවිය රෝගීන්		
	ලාංකික	විදේශික	එකතුව	ලාංකික	විදේශික	එකතුව
ජාතික බෝහල රෝහ	149	0	149	15	0	15
මු. රෝ. වැලිකන්ද	88	0	88	0	0	0
ඉරවේල රෝහල	118	0	118	8	0	8
මු.රෝ. මිතුරන්හොට්	47	0	47	2	0	2
නැ.කො.මු.රෝ. මුල්ලේරියාව	117	0	117	5	0	5
ශි රෝ අනුරාධපුර	98	0	98	9	0	9
තෙවිල් පුනාන්දු රෝහල	414	0	414	32	0	32
හම්බන්තොට රෝහල	116	1	117	8	1	9
පා. රෝ. රඳුන්ක	71	0	71	7	0	7
කලුරුගමුව රෝහල	78	0	78	7	0	7
කාන්තාහමුව රෝහල	132	0	132	0	0	0
මු රෝ හෙල්දෙණිය	90	0	90	3	0	3
පා. රෝ. හෘත්පාතම	179	0	179	18	0	18
මු රෝ හල්හමුව	20	0	20	0	0	0
පා. රෝ. අභිභංගල	47	0	47	3	0	3
පා. රෝ. දුනාව	71	0	71	11	0	11
පා. රෝ. ඉංගිරිය	35	0	35	1	0	1
පා. රෝ. කොස්ගම	50	0	50	5	0	5
පා. රෝ. දංකොටුව	74	0	74	6	0	6
පා. රෝ. දිවුලපිටිය	91	0	91	13	0	13
පා. රෝ. ලගුගල	111	0	111	7	0	7
පා. රෝ. ලදාම්පෙ	42	0	42	0	0	0
පා. රෝ. පිඬුර	54	0	54	0	0	0
පා. රෝ. කරදියනාරු	54	0	54	12	0	12
පා. රෝ. රිදාවාන	46	0	46	5	0	5
ඉව්විලම්පත්තු රෝහල	58	0	58	6	0	6
පා. රෝ. පදියතුලාව	71	0	71	0	0	0
ළය රෝහල වැලිපර	25	0	25	3	0	3
පා. රෝ. පාලමුනේ	89	0	89	4	0	4
පා. රෝ. උදුගොඩ	102	0	102	12	0	12
පා. රෝ. කාරම්මිල	51	0	51	3	0	3
පා. රෝ. ඉන්නාපාන	32	0	32	0	0	0
පා. රෝ. මිතුගම	40	0	40	8	0	8
පා. රෝ. සංඝාරාගම	32	0	32	2	0	2
පා. රෝ. නොව්වියාගම	21	0	21	22	0	22
පා. රෝ. නවගමුව	11	0	11	3	0	3
පා. රෝ. බණ්ඩාරවෙල	0	0	0	0	0	0
පා. රෝ. හගුරන්කෙත	18	0	18	0	0	0
හමුදා රෝහල	55	0	55	0	0	0
මු රෝ ගුවන් හමුදාව	8	0	8	0	0	0
ජාතික මානසික සෞඛ්‍ය	14	0	14	0	0	0
කන්දකාඩු ප්‍රතිකාර	0	0	0	0	0	0
ගල්ගල් ප්‍රතිකාර	248	0	248	25	0	25
සුනාභි ප්‍රතිකාර	680	0	680	39	0	39
ඇබ්ලිපිටිය ප්‍රතිකාර	164	0	164	0	0	0
කහගොල්ල ප්‍රතිකාර	126	0	126	0	0	0
සමනලවැව් ප්‍රතිකාර	0	0	0	0	0	0
අම්පාර පුනරුත්ථාපන	91	0	91	3	0	3
කටුපොල ප්‍රතිකාර	212	0	212	42	0	42
වතුපිටිවල ප්‍රතිකාර	133	0	133	24	0	24
බිත්ගිරිය ප්‍රතිකාර	306	0	306	29	0	29
රබුක්කන ප්‍රතිකාර	260	0	260	21	0	21
පොල්ගොල්ල ප්‍රතිකාර	269	0	269	33	0	33
යක්කල ප්‍රතිකාර	107	0	107	14	0	14
කෝපාඩි ප්‍රතිකාර	444	0	444	5	0	5
පොළියේ පුහුණු පාසැල	112	0	112	11	0	11
කරන්දෙණිය ප්‍රතිකාර	117	0	117	0	0	0
පැණිදෙණිය ප්‍රතිකාර	272	0	272	31	0	31
දර්ශා නගරය ප්‍රතිකාර	168	0	168	20	0	20
මු රෝ වරකාපාල	184	0	184	15	0	15
ක්‍රිස්ට්මස් ප්‍රතිකාර	151	0	151	1	0	1
දඹදෙණිය ප්‍රතිකාර	291	0	291	32	0	32
හික්කඩුව ප්‍රතිකාර	216	0	216	0	0	0
වැලිගම ප්‍රතිකාර	53	0	53	0	0	0
ගිරිපල්ල ප්‍රතිකාර	233	0	233	12	0	12
බිදුන්වැව් ප්‍රතිකාර	96	0	96	0	0	0
කොග්ගල බිව් ප්‍රතිකාර	145	0	145	20	0	20
හික්කඩුව සුපර් කොරල් ප්‍රතිකාර	11	0	11	3	0	3
මඩයස්ථානය						